

**Table des matières**

<b>2.1</b>	<b>règles générales d'interprétation</b>
2.1.1	présent/futur
2.1.2	singulier/pluriel
2.1.3	masculin/féminin
2.1.4	devoir/pouvoir
2.1.5	titres du règlement
2.1.6	unités de mesure
2.1.7	autres formes d'expression que le texte
<b>2.2</b>	<b>définitions</b>

**Chapitre 2:**  
**Dispositions interprétatives**

---

## **2.1 RÈGLES GÉNÉRALES D'INTERPRÉTATION**

### **2.1.1 Présent/futur**

Les verbes utilisés au temps présent doivent également se comprendre au futur.

### **2.1.2 Singulier/pluriel**

Le singulier comprend le pluriel et vice-versa à moins que le sens indique clairement qu'il ne peut logiquement en être question.

### **2.1.3 Masculin/féminin**

Le masculin comprend les deux genres à moins que le contexte n'indique le contraire.

### **2.1.4 Devoir/pouvoir**

L'emploi du mot « doit » ou « devra » indique une obligation absolue alors que le mot « peut » ou « pourra » indique un sens facultatif.

### **2.1.5 Titres du règlement**

La table des matières et les titres des articles sont donnés pour améliorer la compréhension du texte. En cas de contradiction entre le texte proprement dit et le ou les titres concernés, le texte prévaut.

### **2.1.6 Unités de mesure**

Les mesures apparaissant dans ce règlement sont signifiées en unités du système international (S.I.).

### **2.1.7 Autres formes d'expression que le texte**

Toutes les formes d'expression autres que le texte, c'est-à-dire les tableaux, les graphiques et les symboles font partie intégrante du présent règlement.

S'il y a contradiction entre quelque forme d'expression que ce soit et le texte, c'est le texte qui prévaut.

## **2.2 DÉFINITIONS**

### **Abattage d'arbres**

Coupe d'arbres d'essences commerciales, d'un diamètre supérieur à 10 cm mesuré à une hauteur de 1,3 mètre au-dessus du niveau du sol.

### **Abri d'auto**

Construction couverte reliée au bâtiment principal, employée pour le rangement ou le stationnement d'une ou plusieurs automobiles et dont au moins 40 % du périmètre total, sans tenir compte du mur du bâtiment principal, est ouvert.

### **Abri d'auto temporaire**

Construction démontable, érigée pour une période temporaire, couverte de toile ou de matériau flexible et utilisée pour le stationnement de véhicules.

### **Affichage**

Toute opération d'installation d'un affichage ou d'une enseigne.

### **Affiche**

Désigne tout imprimé, écrit, dessin, peinture, lithographie ou représentation au moyen d'un procédé quelconque, placé pour être vu du public et servant pour des fins d'avis d'une durée temporaire.

### **Agrandissement**

Action ayant pour objet d'augmenter le volume d'une construction existante ou l'espace au sol occupé par cette construction.

### **Agrandissement (d'un établissement de productions animales)**

Modification apportée à un établissement de production animale qui a pour effet d'accroître, à même un bâtiment existant ou à l'intérieur d'un nouveau bâtiment appartenant à la même entité de production animale, l'aire de plancher du ou des bâtiments afin de permettre d'y augmenter le nombre d'unités animales.

### **Agriculture**

Usages, activités et immeubles portant sur la culture du sol, la culture en serre, l'acériculture, l'élevage, la culture des arbres de Noël et la culture de jeunes végétaux.

### **Aire d'alimentation extérieure**

Une aire à l'extérieur d'un bâtiment où sont gardés, périodiquement ou de manière continue, des animaux et où ils sont nourris au moyen d'aliments provenant uniquement de l'extérieur de cette aire.

### **Annexe (bâtiment)**

Bâtiment rattaché à un bâtiment existant, situé sur le même terrain. Aux fins du présent règlement, pour être considéré rattaché, le bâtiment annexe doit avoir un mur dont au moins 30 % de la longueur est partagée en commun avec le bâtiment existant.

Dans le cas contraire, le bâtiment doit être considéré comme détaché et respecter la distance prévue au règlement entre deux bâtiments. Un bâtiment annexe doit respecter les normes d'implantation prévues pour le bâtiment principal et sa superficie doit être comptabilisée dans le calcul du rapport espace bâti/terrain.

## Appentis

Bâtiment, adossé à un mur, constitué d'un toit à une seule pente soutenu par des poteaux. Aux fins du présent règlement, un appentis doit respecter les normes d'implantation prévues pour un bâtiment principal s'il est adossé à un bâtiment principal ou accessoire s'il est adossé à un bâtiment accessoire. La superficie au sol occupée par l'appentis doit être comptabilisée dans le calcul du rapport espace bâti/terrain.

## Aqueduc (système d')

Toute structure ou tout équipement municipalisé ou reconnu par la municipalité nécessaire au transport, à la distribution et au traitement de l'eau potable ainsi qu'à la protection contre les incendies.

## Arbres d'essences commerciales

Essences résineuses	Essences feuillues	Essences feuillues (suite)
Épinette blanche	Bouleau blanc	Frêne de Pennsylvanie (frêne rouge)
Épinette de Norvège	Bouleau gris	Frêne noir
Épinette noire	Bouleau jaune (merisier)	Hêtre américain
Épinette rouge	Caryer	Noyer
Mélèze	Cerisier tardif	Orme d'Amérique (orme blanc)
Pin blanc	Chêne à gros fruits	Orme liège (orme de Thomas)
Pin gris	Chêne bicolore	Orme rouge
Pin rouge	Chêne blanc	Ostryer de Virginie
Pruche de l'Est	Chêne rouge	Peuplier à grandes dents
Sapin baumier	Érable à sucre	Peuplier baumier
Thuya de l'Est (cèdre)	Érable argenté	Peuplier faux tremble (tremble)
	Érable noir	Peuplier (autres)
	Érable rouge	Tilleul d'Amérique
	Frêne d'Amérique (frêne blanc)	

## Auvent

Petit toit en saillie au-dessus d'un porte, d'une fenêtre ou d'une vitrine pour se protéger du soleil ou des intempéries.

### **Balcon**

Plate-forme disposée en saillie sur un ou plusieurs murs extérieurs, ordinairement entourée d'une balustrade ou d'un garde-corps et pouvant être protégé par une toiture.

### **Bâtiment**

Construction, érigée ou non sur place, ayant un toit appuyé sur des murs ou des colonnes et destinée à abriter des personnes, des animaux ou des objets.

### **Bâtiment accessoire**

Bâtiment détaché du bâtiment principal, situé sur le même terrain que celui-ci et destiné seulement à des usages accessoires à l'usage principal. Répondent notamment à cette définition les garages, les remises, les serres, les pergolas et les pavillons de jardin.

### **Bâtiment isolé**

Bâtiment érigé sur un terrain et dégagé de tout autre bâtiment.

### **Bâtiment jumelé**

Bâtiment relié en tout ou en partie à un autre bâtiment par un mur latéral mitoyen. L'ensemble du mur latéral, tant la partie mitoyenne que la partie non mitoyenne doit être un mur coupe-feu. Chaque bâtiment séparé par un mur mitoyen doit être situé sur un lot distinct.

### **Bâtiment principal**

Bâtiment où s'exerce l'usage principal du terrain sur lequel il est situé.

### **Bâtiment temporaire**

Bâtiment érigé pour une fin spéciale et pour une période de temps limité.

### **Cabane à sucre**

Établissement complémentaire à une érablière où l'on retrouve les équipements nécessaires à la production de sirop d'érable. Des repas peuvent être servis sur place, mais uniquement durant la «saison des sucres», soit des mois de février à mai.

### **Cabanon (synonyme: remise à jardin)**

Bâtiment accessoire à un usage résidentiel, détaché du bâtiment principal, destiné à remiser des articles de jardinage, des outils et autres menus articles nécessaires à l'entretien d'une propriété résidentielle.

### **Café terrasse**

Emplacement en plein air où sont disposées des tables et des chaises, adjacent à un bâtiment et exploité par un établissement situé à l'intérieur de ce bâtiment.

### **Camping**

Établissement qui offre au public, moyennant rémunération, des sites permettant d'accueillir des véhicules de camping ou des tentes. Les normes de distances séparatrices pour la gestion des odeurs ne s'appliquent pas à un camping à la ferme appartenant au propriétaire ou à l'exploitant des installations d'élevage en cause.

### **Casse-croûte**

Bâtiment pourvu d'installations destinées à la cuisson d'aliments pour consommation rapide (hot-dogs, hamburgers, frites, sandwiches) et à l'intérieur duquel il n'est prévu aucun espace pour l'installation de tables et de chaises pour consommation sur place.

### **Cave**

Partie d'un bâtiment située sous le rez-de-chaussée et dont la hauteur plancher/plafond est inférieure à 2,3 mètres ou dont le niveau du plancher est à plus de 1,5 mètre sous le niveau moyen du sol adjacent. Une cave ne doit pas être comptée comme un étage dans la détermination du nombre d'étages d'un bâtiment.



### **Chambre**

Partie d'un logement destinée principalement à dormir mais pouvant être occupée par un ménage, soit à titre d'unité locative dans une maison de chambres ou un autre établissement d'hébergement, soit à titre complémentaire dans un logement occupé par un ménage principal. Une chambre ne doit comporter aucune installation destinée à préparer les repas.

### **Chenil**

Tout endroit où une personne (gardien) détient plus de deux chiens, fait l'élevage ou la vente de chiots, fait de la pension ou du dressage.

### **Clôture**

Construction mitoyenne ou non, implantée dans le but de délimiter ou de fermer un espace.

### **Commerce de gros**

Établissement où s'effectue la vente en grandes quantités à d'autres commerces, institutions ou industries.

### **Commerce de nature érotique**

Tout établissement commercial ouvert au public qui, pour offrir une prestation, un service ou un objet, utilise principalement l'érotisme ou dont la caractéristique principale est de vendre des objets de nature érotique.

### **Comité**

Désigne le comité consultatif d'urbanisme de la municipalité de Saint-Nazaire-d'Acton.

### **Conseil**

Désigne le conseil de la municipalité de Saint-Nazaire-d'Acton.

### **Construction**

Assemblage ordonné de matériaux selon les règles de l'art, pour servir d'abri, de soutien, de support ou d'appui ou autres fins similaires et comprenant, sans en limiter le sens, les bâtiments, affiches, enseignes, panneaux-réclames, réservoirs, pompes à essence, clôtures, piscines, etc.

### **Construction pour fins agricoles**

Tout bâtiment nécessaire à l'exploitation d'une ferme, y compris la ou les résidences de ferme.

### **Coupe d'assainissement**

L'abattage ou la récolte d'arbres déficients, tarés, dépérissants, endommagés ou morts dans un peuplement d'arbres.

### **Coupe d'éclaircie**

Opération sylvicole qui consiste à prélever de façon uniforme une portion du volume ligneux d'un peuplement.

### **Cour arrière**

Espace compris entre la ligne arrière (ou la ligne avant dans le cas d'un lot transversal) du lot et le mur arrière du bâtiment principal, ainsi que le prolongement de ce mur jusqu'aux lignes de propriété (voir figure 2-1).

### **Cour avant**

Espace compris entre la ligne avant du lot et le mur avant du bâtiment principal ainsi que le prolongement de ce mur jusqu'aux lignes de propriété.

Dans le cas d'un terrain de coin, est également considéré comme cour avant l'espace compris entre la ligne avant du lot et le mur latéral du bâtiment faisant face à cette

ligne avant (voir figure 2-1).

### **Cour latérale**

Espace compris entre une ligne latérale de lot, le mur latéral du bâtiment et le prolongement des murs avant et arrière jusqu'aux lignes de propriété (voir figure 2-1).

FIGURE 2-1 : Croquis des cours

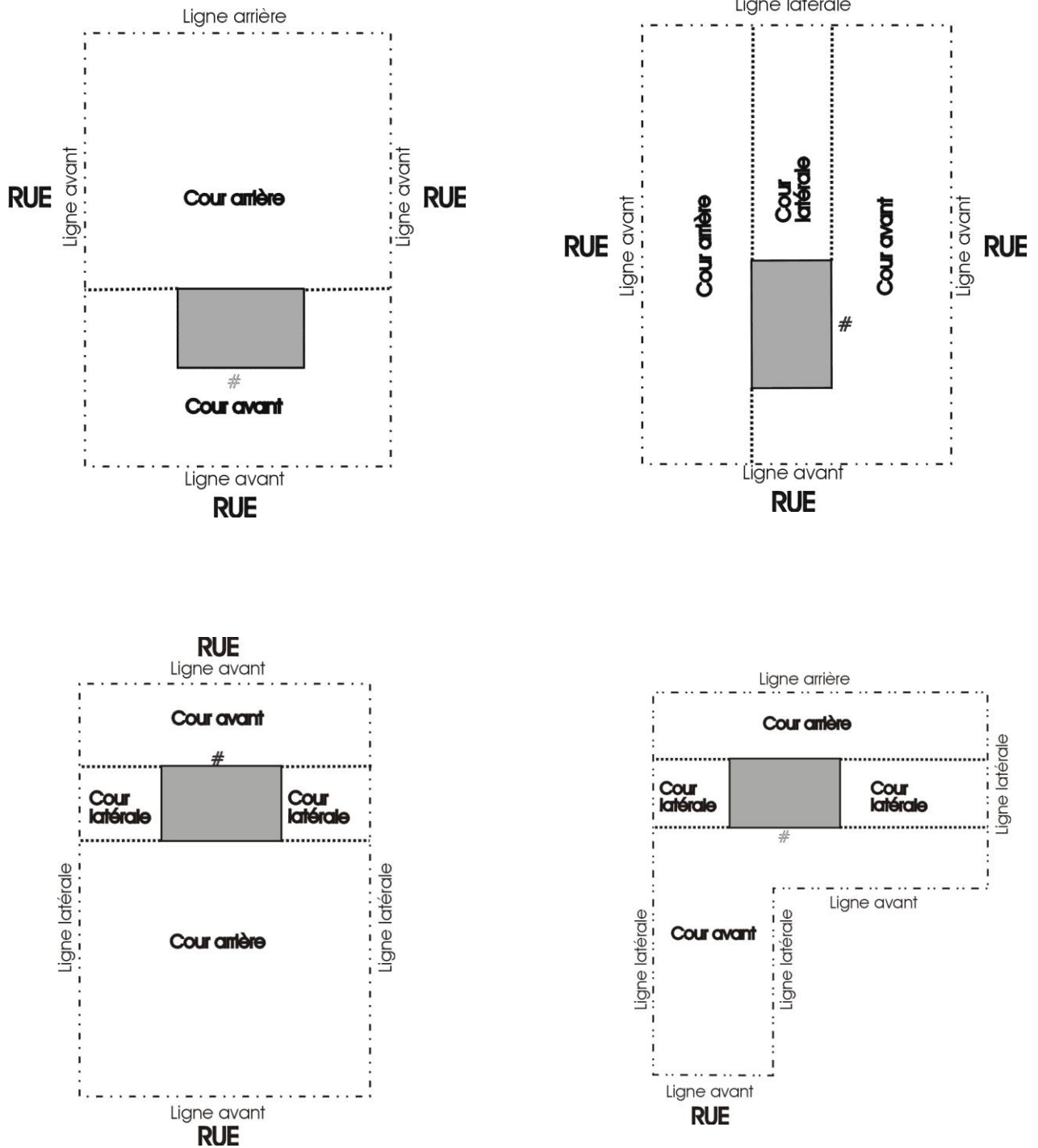
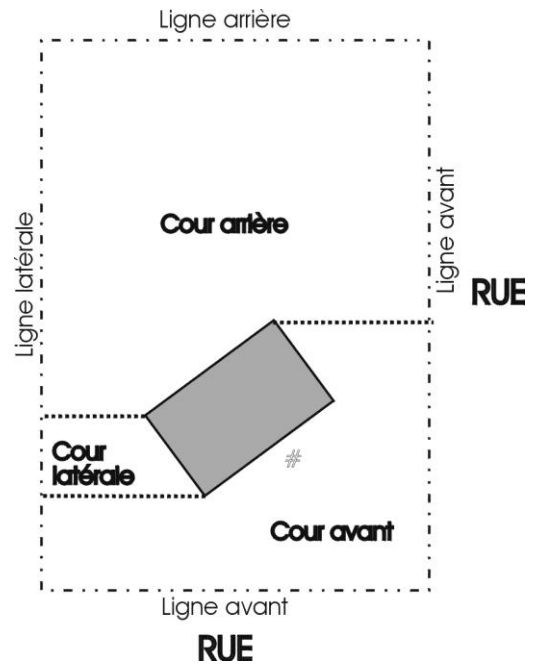
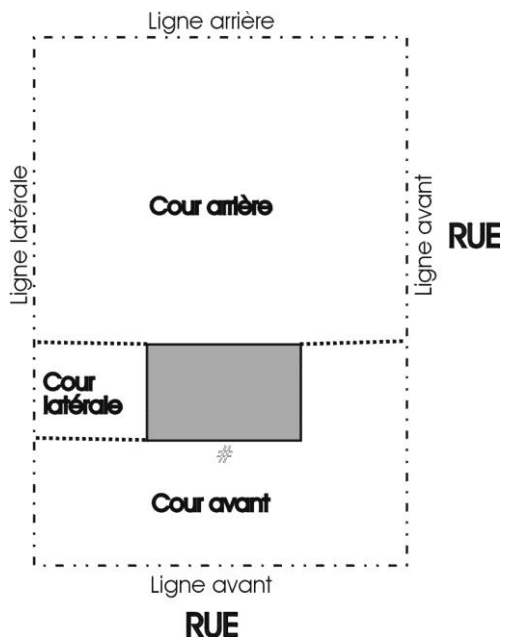
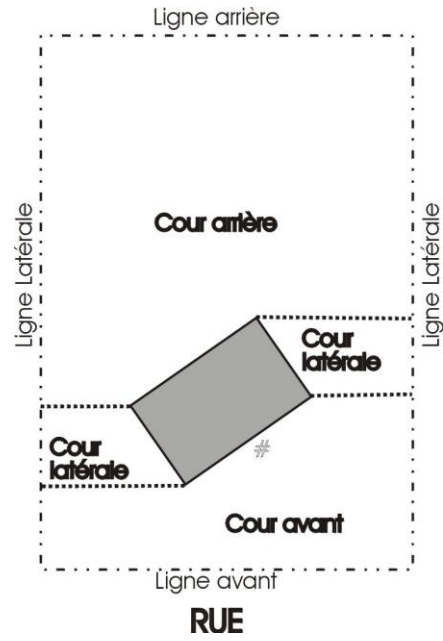
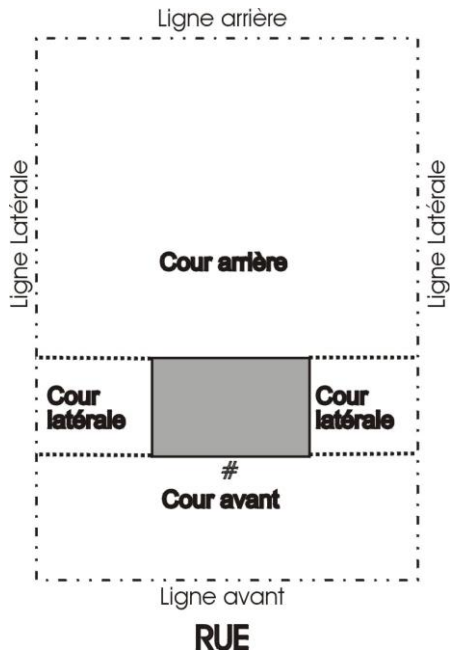


FIGURE 2-1 : Croquis des cours (suite)



### **Cour de ferraille**

Lieu d'entreposage de véhicules routiers mis au rancart et de ferraille.

### **Cours d'eau**

Tous les cours d'eau à débit régulier ou intermittent, y compris ceux qui ont été créés ou modifiés par une intervention humaine, à l'exception:

1° des cours d'eau ou portion de cours d'eau qui relèvent de la seule juridiction du gouvernement du Québec et qui sont déterminés par le décret numéro 1292-2005 en date du 20 décembre 2005 (2005, G.O.2, 7381 A), soit : (énumérer ici les cours d'eau de votre territoire qui sont identifiés au décret);

2° d'un fossé de voie publique;

3° d'un fossé mitoyen au sens de l'article 1002 du Code civil du Québec, qui se lit comme suit:

*«Tout propriétaire peut clore son terrain à ses frais, l'entourer de murs, de fossés, de haies ou de toute autre clôture.*

*Il peut également obliger son voisin à faire sur la ligne séparative, pour moitié ou à frais communs, un ouvrage de clôture servant à séparer leurs fonds et qui tienne compte de la situation et de l'usage des lieux.»*

4° d'un fossé de drainage qui satisfait aux exigences suivantes:

- a) utilisé aux seules fins de drainage et d'irrigation;
- b) qui n'existe qu'en raison d'une intervention humaine;
- c) dont la superficie du bassin versant est inférieure à 100 hectares.

La portion d'un cours d'eau qui sert de fossé demeure un cours d'eau.

---

Modifié par le règ. 293-07

### **Distance séparatrice**

Espace séparant une installation d'élevage ou une aire d'épandage d'engrais de ferme d'un périmètre d'urbanisation, d'un immeuble protégé ou d'une maison d'habitation situés en zone agricole. Sauf indication contraire, cet espace est mesuré à partir du mur extérieur d'un bâtiment, de la paroi extérieure d'une structure d'entreposage ou de la limite d'un périmètre d'urbanisation ou d'une aire d'épandage.

### **Déboisement**

Coupe, à l'intérieur d'une surface donnée, de plus de 50 % des tiges ayant un diamètre de 10 cm et plus, mesuré à 1,3 mètre au-dessus du niveau du sol.

### **Édifice public**

Désigne tout bâtiment assujéti à la *Loi sur la sécurité dans les édifices publics* et aux règlements connexes à cette loi.

### **Égout (système d')**

Toute structure ou tout équipement municipalisé ou reconnu par la municipalité nécessaire à la collecte, au transport ou au traitement et à la disposition des eaux usées.

### **Emprise ou assiette (d'une rue)**

Aire de terrain qui est, sauf dans le cas d'une rue privée, la propriété de la municipalité ou d'un autre corps public et destinée au passage d'une rue ou autre voie publique. Signifie aussi les limites ou le périmètre de ce terrain.

### **Enseigne**

Tout écrit, toute représentation picturale, tout emblème, tout drapeau ou toute autre figure ou toute lumière aux caractéristiques similaires qui :

- est une construction ou une partie de construction, ou y est attachée, ou y est peinte, ou est représentée de quelque manière que ce soit sur un édifice ou un support indépendant;

- est utilisé pour avertir, informer, annoncer, faire de la réclame, faire de la publicité, faire valoir, attirer l'attention;
- est spécifiquement destiné à attirer l'attention à l'extérieur d'un édifice.

### **Enseigne (hauteur d'une)**

Distance mesuré entre le niveau moyen du sol adjacent et le point le plus élevé de l'enseigne incluant le support et la structure de celle-ci.

### **Enseigne (superficie d'une)**

Surface délimitée par une ligne continue ou discontinue, réelle ou fictive, entourant les limites extrêmes d'une enseigne. La surface se mesure en incluant :

- toute matière servant à dégager l'enseigne d'un arrière-plan;
- les supports horizontaux et verticaux qui entourent l'enseigne;
- l'espace libre laissé entre des enseignes attachées à une même structure.

Dans le cas d'un lettrage ou d'un symbole appliqué sur un mur ou un auvent, l'aire sera délimitée par une ligne fictive englobant les mots et les symboles graphiques utilisés dans le message publicitaire.

Lorsqu'une enseigne lisible sur deux côtés est identique sur chacune de ses faces, l'aire est celle d'un des deux côtés seulement.

### **Enseigne directionnelle**

Enseigne qui indique une direction à suivre pour atteindre une destination elle-même identifiée.

### **Enseigne à feux clignotants**

Enseigne dont l'intensité de la lumière et la couleur varient ou sur laquelle les sources de lumières ne sont pas maintenues stationnaires.

### **Enseigne lumineuse**

Enseigne conçue pour émettre une lumière artificielle soit directement, soit par transparence ou par translucidité, soit par réflexion.



### **Enseigne portative ou amovible**

Enseigne qui n'est pas construite de façon à demeurer en permanence au même emplacement ou encore qui n'est pas attachée à un bâtiment ou à une structure et qui peut être transportée d'un endroit à un autre.

### **Enseigne sur poteau**

Enseigne qui est soutenue par un ou plusieurs poteaux fixés au sol. Une enseigne sur poteau est indépendante du mur de l'établissement.

### **Enseigne temporaire**

Enseigne annonçant des projets communautaires ou civiques, location ou vente d'immeubles ou autres événements spéciaux temporaires tels que projets de construction, activités spéciales, commémorations, festivités.

### **Entreposage**

Activité d'abriter ou de déposer des objets, des marchandises ou des matériaux, à l'intérieur ou à l'extérieur d'un bâtiment.

### **Entrepôt de pesticides**

Bâtiment servant à l'entreposage en gros de pesticides destinés à la vente.

### **Érablière**

Peuplement forestier propice à la production de sirop d'érable.

### **Étage**

Partie d'un bâtiment délimitée par la face supérieure d'un plancher et celle du plancher situé immédiatement au-dessus ou, en son absence, par le plafond au-dessus.

Dans le cas d'un espace compris entre un plancher et la toiture, est considéré comme étage toute surface occupant plus de 75 % du plancher situé sous cette toiture ou section de toiture.

### **Étalage**

Exposition de produits finis à l'extérieur d'un bâtiment.

### **Façade principale**

Mur d'un bâtiment principal faisant face à une voie publique de circulation, à une place publique ou à un terrain de stationnement accessible au public et pour lequel un numéro civique est habituellement émis par la municipalité.

### **Fondation**

Ensemble des éléments d'assise d'un bâtiment dont la fonction est de transmettre les charges du bâtiment au sol.

### **Forestières (activités)**

Activités portant sur l'exploitation de la forêt, la sylviculture, l'acériculture et la plantation d'arbres.

### **Fossé**

Toute dépression en long creusé dans le sol, servant à l'écoulement des eaux de surface des terrains avoisinants à débit régulier ou intermittent qui n'existe qu'en raison d'une intervention humaine et qui ne répond pas à la définition de cours d'eau précédemment défini, notamment:

1- un fossé mitoyen au sens de l'article 1002 du Code civil du Québec, qui se lit comme suit:

*«Tout propriétaire peut clore son terrain à ses frais, l'entourer de murs, de fossés, de haies ou de toute autre clôture.*

*Il peut également obliger son voisin à faire sur la ligne séparative, pour moitié ou à frais communs, un ouvrage de clôture servant à séparer leurs fonds et qui tienne compte de la situation et de l'usage des lieux.»*

2- un fossé de voie publique;

3- un fossé de drainage qui satisfait aux exigences suivantes:

- a) utilisé aux seules fins de drainage et d'irrigation;
- b) qui n'existe qu'en raison d'une intervention humaine;
- c) dont la superficie du bassin versant est inférieure à 100 hectares.

La portion d'un cours d'eau qui sert de fossé demeure un cours d'eau.

---

Modifié par le règ. 293-07

### **Frontage**

Mesure d'un terrain le long de sa ligne avant. Cette ligne doit être continue. Elle peut être courbe, mais l'angle intérieur ne peut pas être inférieur à 130 degrés. Dans le cas des terrains d'angle, la mesure ne doit comprendre qu'un seul des côtés faisant face à la rue et être effectuée à partir de la limite du terrain jusqu'au point de convergence des lignes de rue ou leur prolongement.

### **Gabion**

Structure grillagée faite de matériel résistant à la corrosion, dans laquelle des pierres de carrière ou de champ sont déposées.

### **Galerie**

Saillie disposée sur un ou plusieurs murs extérieurs, qui peut être couverte mais non fermée et qui est beaucoup plus longue que large.

### **Garage privé**

Bâtiment accessoire ou annexe situé sur le même emplacement que le bâtiment principal et servant à remiser les véhicules-moteurs non commerciaux, destiné à l'usage personnel des occupants du bâtiment principal. Un garage privé ne peut être utilisé comme moyen de profits, d'affaires ou de subsistances.

### **Gîte du passant («bed & breakfast»)**

Accueil pour la nuit et le déjeuner dans une résidence privée où un maximum de cinq chambres est mis en disponibilité.

### **Gestion liquide**

Tout mode d'évacuation des déjections animales autre que la gestion sur fumier solide.

### **Gestion solide**

Mode d'évacuation d'un bâtiment d'élevage ou d'un ouvrage d'entreposage des déjections animales dont la teneur en eau est inférieure à 85 % à la sortie du bâtiment.

### **Habitation**

Bâtiment ou partie de bâtiment destiné à abriter des êtres humains et comprenant un ou plusieurs logements.

### **Habitation unifamiliale**

Bâtiment comprenant une seule unité de logement.

### **Habitation bifamiliale**

Bâtiment comprenant deux unités de logement superposées ou juxtaposées sur un même terrain.

### **Habitation trifamiliale**

Bâtiment comprenant trois unités de logement superposées ou juxtaposées sur un même terrain.

### **Habitation multifamiliale**

Habitation comportant plus de trois logements aménagés dans un bâtiment d'au moins deux étages.

### **Hauteur d'un bâtiment**

À moins d'indications spécifiques aux articles, la hauteur d'un bâtiment correspond à la distance verticale entre le niveau moyen du sol adjacent mesuré sur le pourtour de la fondation et la partie la plus élevée du bâtiment.

### **Hauteur plancher/plafond**

Distance verticale mesurée entre la surface du revêtement de plancher et la surface finie du revêtement de plafond.

### **Hébergement à la ferme**

Maison située sur une exploitation agricole où les propriétaires accueillent une clientèle de passage pour un séjour sur la ferme, incluant le coucher et les repas.

### **Immeuble protégé**

Pour l'application des règles de distances séparatrices relatives à la gestion des odeurs en zone agricole, désigne :

- a) un centre récréatif de loisir, de sport ou de culture;
- b) un parc municipal;
- c) une plage publique ou une marina;
- d) le terrain d'un établissement d'enseignement ou d'un établissement au sens de la *Loi sur les services de santé et les services sociaux* (L.R.Q., c. S-4.2);
- e) un établissement de camping;
- f) les bâtiments d'une base de plein air ou d'un centre d'interprétation de la nature;
- g) le chalet d'un centre de ski ou d'un club de golf;

- h) un temple religieux;
- i) un théâtre d'été;
- j) un établissement d'hébergement au sens du *Règlement sur les établissements touristiques*, à l'exception d'un gîte touristique, d'une résidence de tourisme ou d'un meublé rudimentaire;
- k) un bâtiment servant à des fins de dégustation de vins dans un vignoble ou un établissement de restauration de 20 sièges et plus détenteur d'un permis d'exploitation à l'année ainsi qu'une table champêtre ou toute autre formulaire similaire lorsqu'elle n'appartient pas au propriétaire ou à l'exploitant des installations d'élevage en cause.

### **Industrie**

Entreprise dont l'activité a pour objet les ou certaines des activités suivantes : transformation, assemblage, traitement de produits bruts finis ou semi-finis.

### **Inspecteur en bâtiment**

Toute personne nommée par le conseil municipal pour assurer l'application des règlements d'urbanisme municipaux.

### **Installation d'élevage**

Pour l'application des règles de distances séparatrices relatives à la gestion des odeurs en zone agricole, désigne un bâtiment où des animaux sont élevés ou un enclos ou une partie d'enclos où sont gardés, à des fins autres que le pâturage, des animaux y compris, le cas échéant, tout ouvrage d'entreposage des déjections des animaux qui s'y trouvent.

### **Kiosque d'étalage**

Construction permanente ou temporaire permettant d'exposer les marchandises offertes à la vente.

### **Ligne arrière de lot**

Ligne bornant l'arrière d'un lot et le séparant d'une rue ou d'un autre lot.

### **Ligne avant de lot**

Ligne située en front d'un lot et coïncidant avec l'emprise de la voie de circulation.

### **Ligne latérale de lot**

Ligne servant à séparer deux lots situés côte à côte.

### **Ligne des hautes eaux**

Ligne qui sert à délimiter le littoral et la rive des cours d'eau.

### **Littoral**

Partie du lit du plan d'eau qui s'étend depuis la ligne des hautes eaux jusqu'au centre du plan d'eau.

### **Logement**

Unité d'habitation, occupée par une personne ou plus vivant comme ménage simple, à laquelle on peut accéder de l'extérieur directement ou en passant par un vestibule mais sans avoir à traverser en tout ou en partie un autre logement et disposant d'une salle de bain ainsi que des installations pour préparer les repas, manger et dormir.

### **Lot**

Fond de terre décrit par un numéro distinct sur le plan officiel du cadastre ou sur un plan de subdivision fait et déposé conformément aux articles 2174b et 2175 du Code civil, un fond de terre décrit aux actes translatifs de propriété par tenants et aboutissants ou encore, la partie résiduelle d'un fond de terre décrit aux actes translatifs de propriété par tenants et aboutissants et les subdivisions y compris celles faites et déposées conformément aux articles 2174b et 2175 du Code civil.

### **Lot (terrain) d'angle ou lot (terrain) de coin**

Lot ou terrain situé à l'intersection de deux rues dont l'angle d'intersection est inférieur à 135 degrés.

### **Lot (terrain) intérieur**

Lot ou terrain situé entre deux autres lots ou terrains sur une même rue.

### **Lot (terrain) transversal**

Lot ou terrain dont la façade et l'arrière donnent sur une rue

### **Maison de chambre**

Bâtiment résidentiel ou partie de bâtiment utilisée à des fins résidentielles, autre qu'un établissement hôtelier, où plus de deux chambres peuvent être louées comme domicile et où les occupants doivent se partager l'utilisation d'une salle de bains ou d'installations pour préparer les repas.

### **Maison d'habitation**

Pour l'application des règles de distances séparatrices relatives à la gestion des odeurs en zone agricole, désigne une maison d'habitation d'une superficie d'au moins 21 mètres carrés qui n'appartient pas au propriétaire ou à l'exploitant des installations d'élevage en cause ou à un actionnaire ou dirigeant qui est propriétaire ou exploitant des ces installations.

### **Maison mobile**

Bâtiment fabriqué en usine et conçu pour être transportable sur son propre châssis ou sur une plate-forme jusqu'à l'emplacement qui lui est destiné. Elle peut être installée sur roues, vérins, poteaux, piliers ou sur une fondation permanente. Le bâtiment comprend des installations d'alimentation en eau potable et d'évacuation des eaux usées qui permettent de l'habiter à longueur d'année. Toute maison mobile doit avoir une largeur minimale de 3,5 m et une longueur minimale de 12 m. Toute construction de ce type, de dimensions inférieures, est considérée comme une roulotte.



### **Maison modulaire ou usinée**

Bâtiment fabriqué en usine et composé d'au moins deux sections. Ces dernières sont conçues pour être transportées et assemblées sur le site qui leur est destiné de façon à former une habitation.

### **Marge**

Ligne établie par le règlement de zonage, à une certaine distance des lignes de propriété.

### **Marge de recul arrière**

Distance minimale déterminée par la réglementation, calculée parallèlement à la ligne arrière de lot et s'étendant d'une ligne latérale à l'autre, créant ainsi un espace à l'intérieur duquel aucun bâtiment principal ne peut être érigé.

### **Marge de recul avant**

Distance minimale déterminée par la réglementation, calculée parallèlement à la ligne d'emprise de la voie de circulation créant ainsi un espace à l'intérieur duquel aucun bâtiment principal ne peut être érigé.

### **Marge de recul latérale**

Distance minimale déterminée par la réglementation, calculée parallèlement à la ligne latérale de lot créant ainsi un espace à l'intérieur duquel aucun bâtiment principal ne peut être érigé.

### **Modification**

Tout changement, agrandissement ou transformation d'une construction ou tout changement dans son usage.

### **Municipalité**

La municipalité de Saint-Nazaire-d'Acton.

### **Niveau moyen du sol adjacent**

Moyenne des niveaux du sol fini mesurés à des intervalles de 1 mètre sur tout le pourtour de la fondation du bâtiment.

### **Ouvrage**

Tout travail ou toute construction modifiant l'état des lieux.

### **Panneau-réclame**

Panneau publicitaire, enseigne ou affiche implanté à un endroit donné et annonçant un bien, un service ou une entreprise vendu ou offert à un autre endroit.

### **Périmètre d'urbanisation**

Désigne la limite prévue de l'extension future de l'habitat de type urbain, telle qu'elle apparaît au plan d'urbanisme municipal. Pour les fins de l'application des normes de distances séparatrices, est exclue toute partie de ce périmètre qui serait comprise dans la zone agricole.

### **Perré**

Enrochement aménagé en bordure d'un cours d'eau, constitué de pierres de champ ou de carrière afin de stabiliser la rive.

### **Perron**

Petit escalier extérieur se terminant par une plate-forme de plain-pied avec l'entrée d'une construction.

### **Piscine**

Bassin extérieur ou intérieur permanent ou temporaire ayant une profondeur minimale de 60 cm, susceptible d'être vidé ou rempli une ou plusieurs fois par année, conçu pour la natation, la baignade ou tout autre divertissement aquatique.

Les spas ou bains tourbillon ne sont pas considérés comme étant une piscine.

### **Piscine creusée**

Piscine dont le fond atteint plus de 32,5 cm sous le niveau du terrain.

### **Piscine hors terre**

Piscine qui n'est pas considérée comme une piscine creusée selon les définitions du présent règlement.

### **Plancher**

Partie du bâtiment comprise entre la surface d'un plancher et la surface d'un plancher immédiatement au-dessus. S'il n'y a pas de plancher au-dessus, la partie comprise entre la surface du plancher et le toit situé au-dessus.

### **Porche**

Construction en saillie qui abrite la porte d'entrée d'une construction.

### **Profondeur d'un lot ou d'un terrain**

Distance moyenne comprise entre la ligne avant et la ligne arrière d'un lot ou d'un terrain.

### **Rapport espace bâti/terrain**

Rapport entre la superficie occupée au sol par les bâtiments et la superficie du terrain sur lequel ils sont érigés.

### **Récréation extensive (activités de)**

Activités récréatives pratiquées à l'extérieur, caractérisées par une faible densité d'utilisation du territoire et par des équipements peu élaborés (ex. sentiers de randonnée, pistes de ski de fond, site d'observation des oiseaux).

### **Remplacement du type d'élevage**

Changement, en tout ou en partie, dans un établissement de production animale, d'un type d'élevage par un autre type d'élevage sans accroissement de l'aire de plancher du bâtiment.

### **Réparation**

Remplacement de certains éléments détériorés par des éléments identiques, de même nature ou équivalents, et n'ayant pas pour effet de modifier la superficie d'implantation ou le volume de la construction ou d'en changer substantiellement l'aspect extérieur.

### **Ressources complémentaires en santé et services sociaux**

Toute ressource intermédiaire et de type familial au sens de la *Loi sur la santé et les services sociaux* et tout autre établissement similaire, comprenant plus de trois chambres, pour lesquels aucune norme ou contrôle d'aménagement et de salubrité n'est prévu par une autre loi ou règlement et dont la mission est d'héberger des personnes âgées, des adultes, des personnes handicapées ou des enfants, tel que les centres d'accueil, les résidences d'accueil, les familles d'accueil, les maisons de convalescence, les centres d'hébergement pour enfants, les résidences d'hébergement.

### **Rez-de-chaussée**

Plancher dont le niveau se situe entre le niveau moyen du sol adjacent et à au plus 2 mètres au-dessus du niveau moyen du sol adjacent. Le rez-de-chaussée doit être compté comme un étage dans la détermination du nombre d'étages d'un bâtiment.

### **Rive**

Bande de terre qui borde les cours d'eau et qui s'étend vers l'intérieur des terres à partir de la ligne des hautes eaux.

### **Roulotte**

Véhicule, dont les dimensions sont inférieures à 12 mètres de longueur et 3,5 mètres de largeur, immobilisé ou non, monté sur roues ou non, utilisé de façon saisonnière, comme lieu où des personnes peuvent demeurer, manger et dormir et construit de façon telle qu'il puisse être attaché à un véhicule moteur ou tiré par un tel véhicule.

### **Rue privée**

Voie de circulation de propriété privée donnant sur une rue publique et qui permet d'accéder aux propriétés contiguës. Pour être reconnue, une rue privée doit être approuvée par la municipalité et être conforme au règlement de lotissement.

### **Rue publique**

Une rue ou un chemin ouvert en vertu d'un règlement, d'une résolution ou d'un procès-verbal municipal ou une route entretenue par le ministère des Transports, pourvu que les riverains aient un droit d'accès à cette route.

### **Serre domestique**

Construction accessoire à un usage résidentiel, faite de parois translucides, utilisée uniquement à des fins de jardinage. Elle ne peut être utilisée à des fins d'habitation.

### **Site patrimonial protégé**

Pour l'application des règles de distances séparatrices relatives à la gestion des odeurs en zone agricole, désigne un site patrimonial reconnu par une instance compétente et identifié au schéma d'aménagement de la MRC d'Acton.

### **Sous-sol**

Partie d'un bâtiment située sous le rez-de-chaussée, dont la hauteur plancher/plafond est d'au moins 2,3 mètres et dont le niveau du plancher est à au plus 1,5 mètre au-dessous du niveau moyen du sol adjacent. Un sous-sol dont le plancher est situé à 90 cm ou moins au-dessous du niveau moyen du sol adjacent doit être compté comme un étage dans la détermination du nombre d'étages d'un bâtiment.

### **Table champêtre**

Usage complémentaire à une exploitation agricole où l'on sert un repas composé en majorité de produits provenant de l'exploitation agricole, pour un nombre limité de personnes.

### **Talus**

En bordure d'un cours d'eau, le talus correspond à la première rupture de pente suivant la ligne des hautes eaux.

### **Terrain**

Espace de terre d'un seul tenant, formé d'un ou de plusieurs lots ou parties de lots.

### **Tôle architecturale**

Tôle recouverte d'un enduit (tôle émaillée) et passée au four ce qui lui confère une couleur et une protection permanente.

### **Transformation**

Modification, autre qu'une réparation, apportée à une construction et ayant pour effet d'en changer la forme, le volume ou l'apparence.

### **Travaux d'amélioration pour fins agricoles**

Les travaux de nature à améliorer la productivité d'un site à des fins agricoles, tels que : labourage; hersage; fertilisation; chaulage; ensemencement; fumigation; drainage et travaux mécanisés dont : défrichage, enfouissement de roches ou autres

matières visant à augmenter la superficie de la partie à vocation agricole, application de phytocides ou d'insecticides.

### **Travaux d'amélioration pour fins forestières**

Les travaux de nature à améliorer la productivité ou la qualité des boisés, tels que : coupe de conversion; récupération des peuplements affectés par une épidémie, un chablis, un feu; travaux de préparation de terrain en vue de reboisement; reboisement; entretien des plantations; éclaircies commerciales; coupes d'amélioration d'érablière; drainage; chemins forestiers; coupes de succession.

### **Unité d'élevage**

Pour l'application des règles de distances séparatrices relatives à la gestion des odeurs en zone agricole désigne une installation d'élevage ou, lorsqu'il y en a plus d'une, l'ensemble des installations d'élevage dont un point du périmètre de l'une est à moins de 150 mètres de la prochaine et, le cas échéant, de tout ouvrage d'entreposage des déjections des animaux qui s'y trouvent.

### **Usage**

Fin à laquelle un bâtiment, une construction, un local, un lot ou une de leurs parties est utilisé, occupé ou destiné ou traité pour être utilisé ou occupé, et, par extension, ledit bâtiment, construction, local, lot ou partie de lot.

### **Usage accessoire**

Tout usage de bâtiments ou de terrains qui sert à faciliter ou à améliorer l'usage principal. Les usages accessoires à l'habitation sont ceux qui servent à améliorer ou à rendre agréables les fonctions résidentielles. Sont notamment accessoires à l'habitation les piscines, les courts de tennis, les jardins, les garages, les abris pour autos, les serres et les autres bâtiments accessoires. Les usages principaux autres que l'habitation peuvent également comporter des usages accessoires. Ceux-ci sont considérés comme tels par le présent règlement, à la condition qu'ils soient un prolongement normal et logique des fonctions de l'usage principal.

### **Usage complémentaire**

Usage qui, joint à un usage principal, permet à un propriétaire ou occupant d'exercer une activité rémunératrice sous certaines conditions.

### **Usage dérogatoire**

Usage antérieur non conforme aux dispositions des règlements en vigueur.

### **Usages mixtes**

Usages appartenant à des groupes différents, selon la classification des usages, situés à l'intérieur d'un même bâtiment, dans des espaces séparés. Chaque usage, considéré séparément, doit être autorisé dans la zone concernée.

### **Vente-débarras (vente de garage)**

Vente non commerciale d'objets mobiliers excédentaires utilisés ou acquis pour être utilisés à des fins domestiques par les occupants de la propriété immobilière où ils sont exposés et dont le nombre ou la quantité n'excèdent pas les besoins normaux desdits occupants.

### **Véranda**

Galerie vitrée servant uniquement de séjour et nullement aménagée ou utilisée comme pièce habitable.

### **Voie de circulation**

Tout endroit ou structure affecté à la circulation des véhicules et des piétons, notamment une route, rue ou ruelle, un trottoir, un sentier de piétons, une piste cyclable, une piste de motoneige, un sentier de randonnée, une place publique ou une aire publique de stationnement.